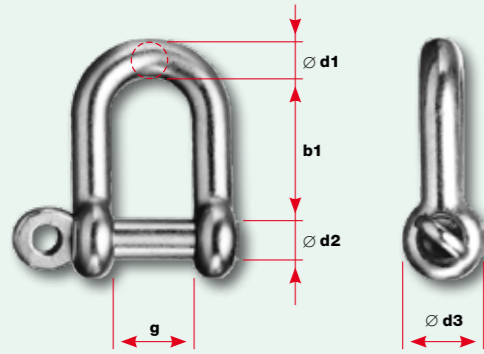


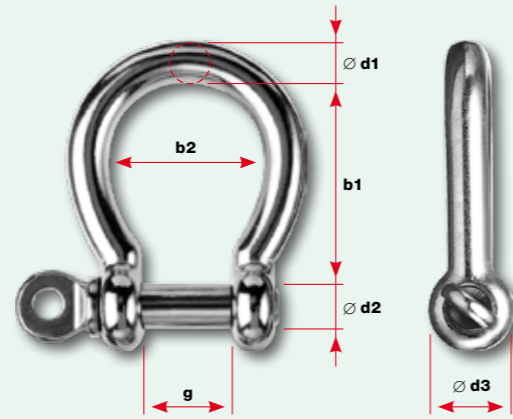
Werkstoffgruppe AISI 316  
Groupe de matériaux AISI 316  
AISI 316 material group

Gerade Form Forme droite D type	Nenngröße Dim. nominale Size designation	Abmessungen Dimensions Dimensions					
		∅	b1	∅ d1	∅ d2	∅ d3	g
Nr. / N° / No.							
	mm	mm	mm	mm	mm	mm	mm
30835-0032	5	17	5	5	10	9	
30835-0039	6	21	6	6	12	11	
30835-0050	8	28	8	8	16	15	
30835-0090	10	35	10	10	20	19	
30835-0120	12	42	11	12	24	23	
30835-0140	13	45	13	13	26	25	
30835-0200	16	55	15	16	31	31	
30835-0340	19	66	18	19	38	37	



**Schäkel** ■  
**Manille** ■  
**Shackle** ■

Geschweifte Form Forme échancrée Omega type	Nenngröße Dim. nominale Size designation	Abmessungen Dimensions Dimensions						
		∅	b1	b2	∅ d1	∅ d2	∅ d3	g
Nr. / N° / No.								
	mm	mm	mm	mm	mm	mm	mm	mm
30835-0016-01	4	18	14	4	4	9	8	
30835-0024-01	5	23	17	5	5	11	9	
30835-0036-01	6	27	21	6	6	13	11	
30835-0056-01	8	37	28	8	8	16	15	
30835-0086-01	10	46	35	10	10	20	20	
30835-0130-01	12	55	42	12	12	24	23	

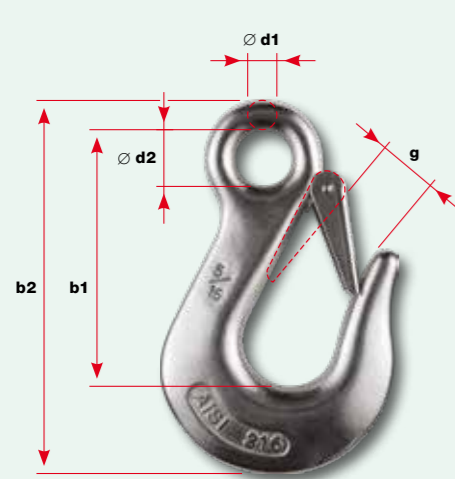


Werkstoffgruppe AISI 316  
Groupe de matériaux AISI 316  
AISI 316 material group

Mit Sicherheitsklinke  
Avec linguet de sécurité  
With safety latch

**Ösenhaken** ■  
**Crochet à œillet** ■  
**Eye slip hook** ■

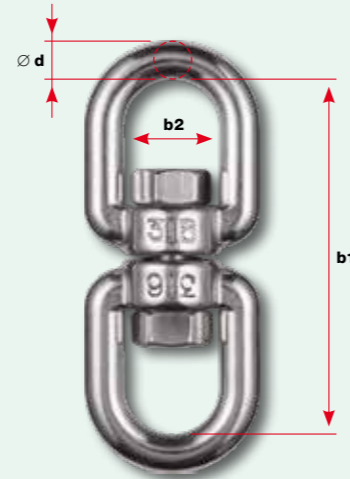
Nenngröße Dim. nominale Size designation	Abmessungen Dimensions Dimensions					
	b1	b2	∅ d1	∅ d2	g	
Nr. / N° / No.						
	mm	mm	mm	mm	mm	
30834-0025	1/4	64	91	7	13	14
30834-0050	5/16	73	106	9	15	15
30834-0100	3/8	83	122	11	18	16
30834-0250	1/2	107	160	14	24	24



Werkstoffgruppe AISI 316  
Groupe de matériaux AISI 316  
AISI 316 material group

**Seilwirbel** ■  
**Emerillon à œillet** ■  
**Rope swivel** ■

Nenngröße Dim. nominale Size designation	Abmessungen Dimensions Dimensions		
	b1	b2	∅ d
Nr. / N° / No.			
	mm	mm	mm
80830-0020	49	13	5
80830-0035	54	14	6
80830-0062	77	20	8
80830-0075	97	24	10



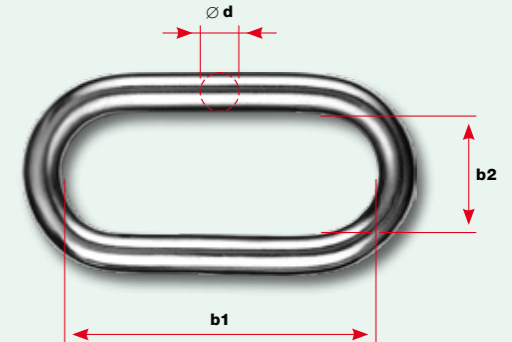
Werkstoffgruppe AISI 316  
Groupe de matériaux AISI 316  
AISI 316 material group

**Ring geschweisst** ■  
**Anneau soudé** ■  
**Welded ring** ■

Runder Ring Anneau rond Round ring	Nenngröße Dim. nominale Size designation	Abmessungen Dimensions Dimensions	
		∅ d1	∅ d2
Nr. / N° / No.			
	mm	mm	mm
30839-0400	4	4	25
30839-0500	5	5	30
30839-0600	6	6	40
30839-0800	8	8	50
30839-1000	10	10	60



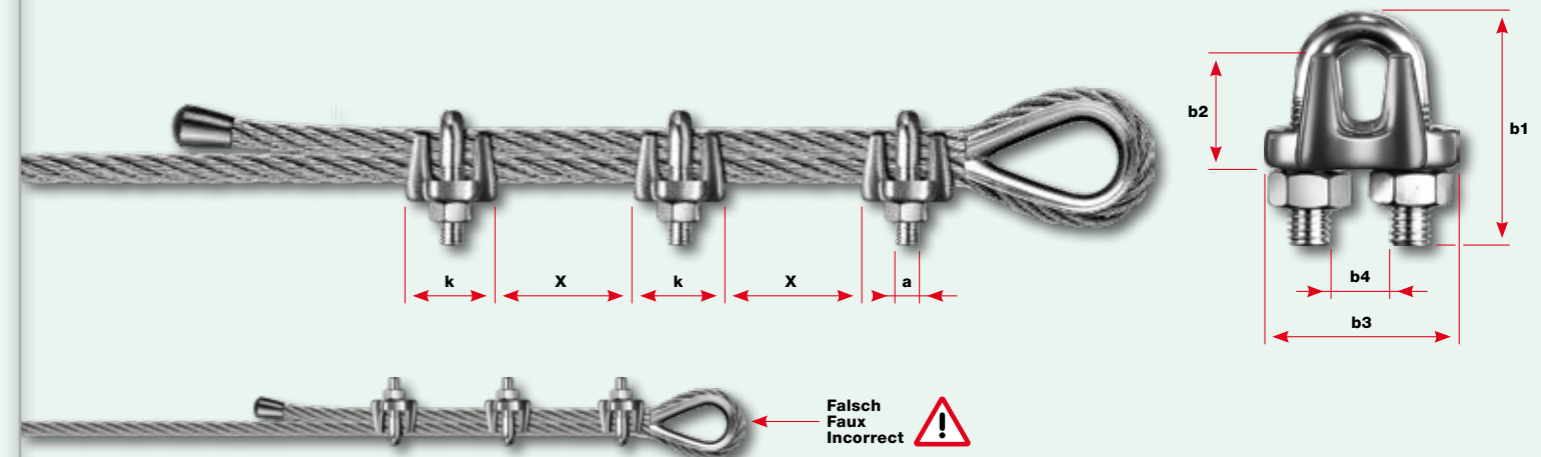
Ovaler Ring Anneau ovale Oval ring	Nenngröße Dim. nominale Size designation	Abmessungen Dimensions Dimensions			
		∅	b1	b2	∅ d
Nr. / N° / No.					
	mm	mm	mm	mm	mm
30825-0050	5	50	20	5	
30825-0200	10	80	30	10	
30825-0500	15	110	53	15	



Werkstoffgruppe AISI 316  
Groupe de matériaux AISI 316  
AISI 316 material group

**Bügelklemme** ■  
**Serre-câbles à étrier** ■  
**U clip** ■

Nenngröße Dim. nominale Size designation	Seil Câble Rope	Gewinde Filetage Thread	Bügelklemmen je Schlaufe Nombre de serre-câbles par boucle Clips per loop	Abmessungen Dimensions Dimensions					
				b1	b2	b3	b4	k	
Nr. / N° / No.									
	mm	mm		mm	mm	mm	mm	mm	mm
30800-0200	2	M3	3	17	10	15	4	15	
30800-0300	3	M3	3	21	12	16	5	15	
30800-0400	4	M4	3	24	13	19	6	18	
30800-0500	5	M5	4	27	16	22	7	21	
30800-0600	6	M6	4	33	17	28	8	23	
30800-0800	8	M8	4	41	20	35	10	28	
30800-1000	10	M10	4	51	23	45	12	36	
30800-1200	12	M12	4	63	28	50	14	38	
30800-1600	16	M14	4	79	35	60	18	47	



■ **Bügelklemmen:** Der Abstand **X** zwischen den Klemmen soll mindestens 1,5-mal und nicht mehr als 3-mal das Mass **k** aufweisen.

■ **Serre-câbles à étrier:** La distance **X** entre les serre-câbles doit mesurer au minimum 1,5 fois mais pas plus que 3 fois la cote **k**.

■ **U clips:** The distance **X** between the clips should be at least 1.5 times but no greater than 3 times dimension **k**.